

ÍNDICE DE CONFIANÇA DO EMPRESÁRIO DO COMÉRCIO (ICEC)

PORTO ALEGRE - RS
dezembro/2023

SUMÁRIO

Resultados de dezembro/2023	3
Variações Mensais dos Índices	3
Comparação com o mesmo mês do ano anterior	4
Histórico do ICEC	4
Condições Atuais da Economia Brasileira.....	5
Condições Atuais do Setor.....	5
Condições Atuais da Empresa	6
Expectativa para a Economia Brasileira	6
Expectativa para o Comércio.....	7
Expectativa da Empresa.....	7
Expectativa de Contratação de Funcionários	8
Nível de Investimento da Empresa.....	8
Situação Atual dos Estoques.....	9
Aspectos Metodológicos	9

Resultados de dezembro/2023

Índice	Total	Por porte das empresas		Por grupo de atividade		
		Até 50 empr.	Mais de 50 empr.	Semi-duráveis	Não duráveis	Duráveis
Índice de Confiança do Empresário do Comércio - ICEC	108,8	108,7	110,4	121,4	105,0	104,0
Índice de Condições Atuais do Empresário do Comércio - ICAEC	83,5	83,5	84,1	95,3	84,4	75,6
Condições Atuais da Economia - CAE	73,5	73,4	75,4	86,4	72,5	66,8
Condições Atuais do Comércio - CAC	80,0	80,0	78,6	90,8	81,1	72,2
Condições Atuais das Empresas Comerciais - CAEC	97,0	97,0	98,2	108,8	99,7	87,8
Índice de Expectativa do Empresário do Comércio - IEEC	136,2	136,2	136,4	151,5	128,6	132,3
Expectativa da Economia Brasileira - EEB	126,8	126,8	127,0	138,3	117,9	126,2
Expectativa do Comércio - EC	136,1	136,1	132,3	153,8	125,5	132,2
Expectativa das Empresas Comerciais - EEC	145,6	145,5	150,0	162,4	142,3	138,6
Índice de Investimento do Empresário do Comércio - IIEC	106,6	106,5	110,7	117,2	102,1	104,1
Indicador de Contratação de Funcionários- IC	120,3	120,2	128,8	132,8	111,3	120,2
Nível de Investimento das Empresas - NIE	99,8	99,6	111,9	104,6	106,7	93,8
Situação Atual dos Estoques - SAE	99,7	99,8	91,3	114,3	88,2	98,1

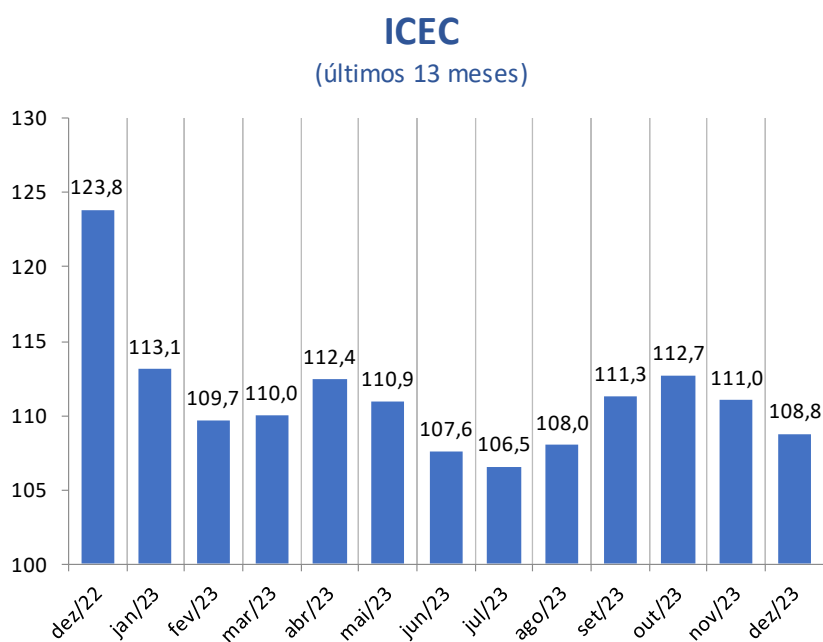
Variações Mensais dos Índices

Índice	Total (%)	Por porte das empresas (%)		Por grupo de atividade (%)		
		Até 50 empr.	Mais de 50 empr.	Semi-duráveis	Não duráveis	Duráveis
Índice de Confiança do Empresário do Comércio - ICEC	-2,0	-2,1	3,1	4,4	-4,1	-3,7
Índice de Condições Atuais do Empresário do Comércio - ICAEC	-1,6	-1,8	12,3	8,0	-2,2	-4,7
Condições Atuais da Economia - CAE	0,2	0,1	6,1	10,0	-2,9	-2,5
Condições Atuais do Comércio - CAC	-1,9	-2,1	9,6	8,1	-4,5	-4,1
Condições Atuais das Empresas Comerciais - CAEC	-2,6	-2,9	20,0	6,5	0,3	-6,9
Índice de Expectativa do Empresário do Comércio - IEEC	-2,3	-2,4	4,0	3,8	-4,4	-3,7
Expectativa da Economia Brasileira - EEB	-1,9	-2,1	10,6	5,0	-4,5	-2,2
Expectativa do Comércio - EC	-3,1	-3,1	2,0	3,8	-6,2	-4,5
Expectativa das Empresas Comerciais - EEC	-2,0	-2,0	0,6	2,8	-2,8	-4,1
Índice de Investimento do Empresário do Comércio - IIEC	-2,1	-2,0	-3,9	2,4	-5,2	-2,9
Indicador de Contratação de Funcionários- IC	-2,8	-2,6	-11,1	3,8	-6,7	-5,9
Nível de Investimento das Empresas - NIE	-3,3	-3,6	12,8	2,6	-3,1	-4,1
Situação Atual dos Estoques - SAE	0,1	0,3	-10,0	0,5	-5,8	2,3

Comparação com o mesmo mês do ano anterior

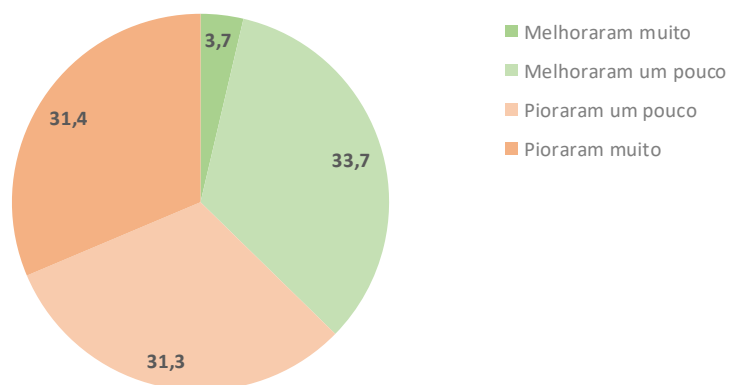
Índice	dez/22	dez/23	Var. %
Índice de Confiança do Empresário do Comércio - ICEC	123,8	108,8	-12,2
Índice de Condições Atuais do Empresário do Comércio - ICAEC	109,1	83,5	-23,5
Condições Atuais da Economia - CAE	100,6	73,5	-26,9
Condições Atuais do Comércio - CAC	108,4	80,0	-26,2
Condições Atuais das Empresas Comerciais - CAEC	118,3	97,0	-18,0
Índice de Expectativa do Empresário do Comércio - IEEC	143,3	136,2	-5,0
Expectativa da Economia Brasileira - EEB	133,7	126,8	-5,1
Expectativa do Comércio - EC	143,2	136,1	-5,0
Expectativa das Empresas Comerciais - EEC	153,0	145,6	-4,8
Índice de Investimento do Empresário do Comércio - IIEC	119,2	106,6	-10,5
Indicador de Contratação de Funcionários - IC	139,2	120,3	-13,6
Nível de Investimento das Empresas - NIE	113,2	99,8	-11,8
Situação Atual dos Estoques - SAE	105,0	99,7	-5,1

Histórico do ICEC



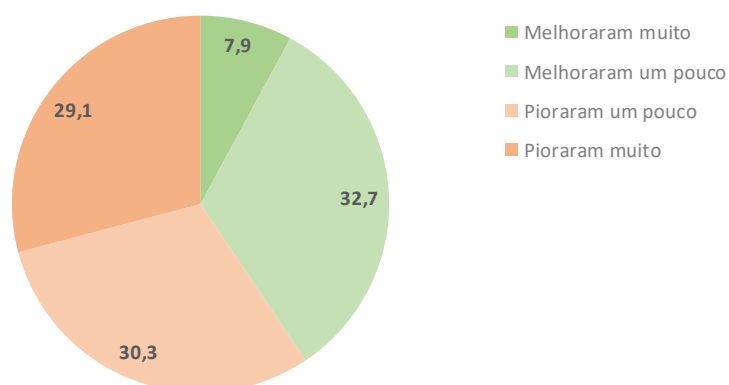
Condições Atuais da Economia Brasileira

Categoria	Total (%)	Por porte das empresas (%)		Por grupo de atividade (%)		
		Até 50 empregados	Mais de 50 empregados	Semiduráveis	Não duráveis	Duráveis
Melhoraram muito	3,7	3,6	6,6	6,8	3,5	2,5
Melhoraram um pouco	33,7	33,8	27,9	38,8	32,0	30,7
Pioraram um pouco	31,3	31,1	41,0	29,3	35,0	31,5
Pioraram muito	31,4	31,5	24,6	25,2	29,5	35,3
Índice	73,5	73,4	75,4	86,4	72,5	66,8



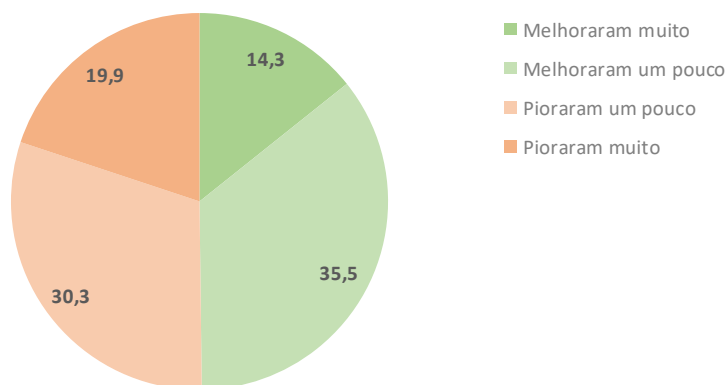
Condições Atuais do Setor

Categoria	Total (%)	Por porte das empresas (%)		Por grupo de atividade (%)		
		Até 50 empregados	Mais de 50 empregados	Semiduráveis	Não duráveis	Duráveis
Melhoraram muito	7,9	7,9	7,1	10,9	8,4	5,5
Melhoraram um pouco	32,7	32,8	26,8	36,1	32,1	30,0
Pioraram um pouco	30,3	29,9	48,2	29,9	32,1	32,5
Pioraram muito	29,1	29,3	17,9	23,1	27,4	32,1
Índice	80,0	80,0	78,6	90,8	81,1	72,2



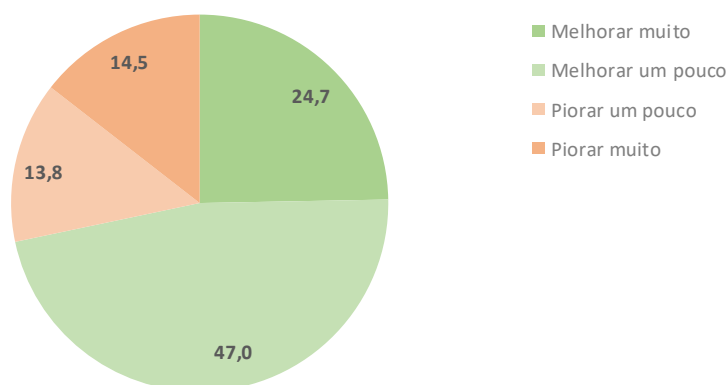
Condições Atuais da Empresa

Categoria	Total (%)	Por porte das empresas (%)		Por grupo de atividade (%)		
		Até 50 empregados	Mais de 50 empregados	Semiduráveis	Não duráveis	Duráveis
Melhoraram muito	14,3	14,2	18,2	18,3	16,2	11,1
Melhoraram um pouco	35,5	35,7	27,3	38,0	34,1	33,3
Pioraram um pouco	30,3	30,1	41,8	30,3	32,3	31,1
Pioraram muito	19,9	20,0	12,7	13,4	17,4	24,4
Índice	97,0	97,0	98,2	108,8	99,7	87,8



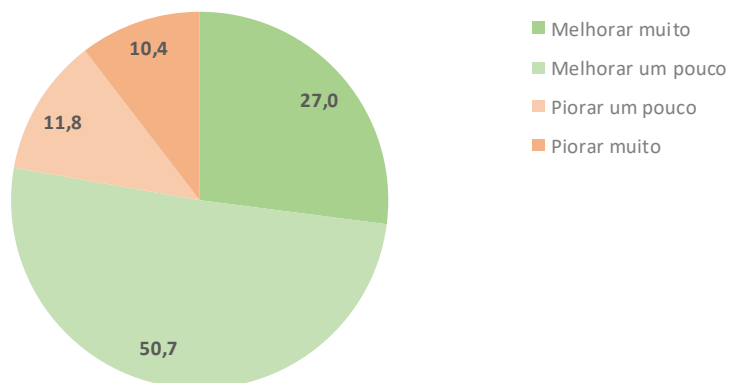
Expectativa para a Economia Brasileira

Categoria	Total (%)	Por porte das empresas (%)		Por grupo de atividade (%)		
		Até 50 empregados	Mais de 50 empregados	Semiduráveis	Não duráveis	Duráveis
Melhorar muito	24,7	24,8	21,3	35,6	16,9	23,0
Melhorar um pouco	47,0	47,0	49,2	39,9	51,8	48,4
Piorar um pouco	13,8	13,7	21,3	14,7	12,8	15,6
Piorar muito	14,5	14,6	8,2	9,8	18,5	13,1
Índice	126,8	126,8	127,0	138,3	117,9	126,2



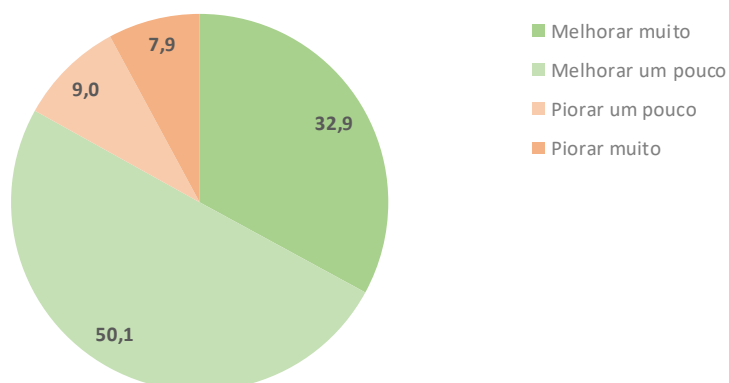
Expectativa para o Comércio

Categoria	Total (%)	Por porte das empresas (%)		Por grupo de atividade (%)		
		Até 50 empregados	Mais de 50 empregados	Semiduráveis	Não duráveis	Duráveis
Melhorar muito	27,0	27,2	21,0	40,6	18,6	23,7
Melhorar um pouco	50,7	50,6	54,8	45,6	54,6	51,8
Piorar um pouco	11,8	11,7	16,1	8,1	12,9	14,2
Piorar muito	10,4	10,5	8,1	5,6	13,9	10,3
Índice	136,1	136,1	132,3	153,8	125,5	132,2



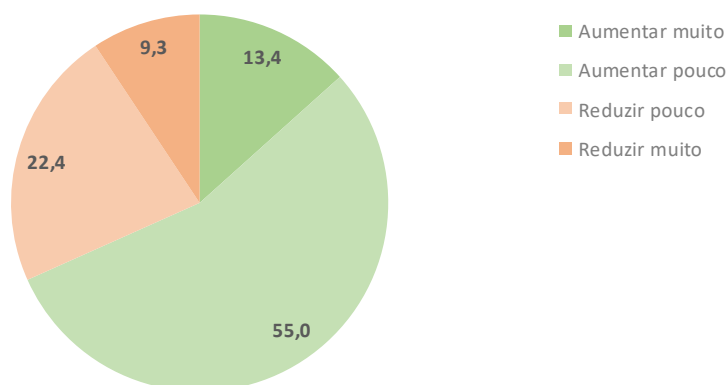
Expectativa da Empresa

Categoria	Total (%)	Por porte das empresas (%)		Por grupo de atividade (%)		
		Até 50 empregados	Mais de 50 empregados	Semiduráveis	Não duráveis	Duráveis
Melhorar muito	32,9	33,0	32,2	44,4	29,3	28,4
Melhorar um pouco	50,1	50,1	52,5	47,1	53,6	50,0
Piorar um pouco	9,0	9,0	13,6	5,9	6,6	13,6
Piorar muito	7,9	8,0	1,7	2,6	10,5	8,0
Índice	145,6	145,5	150,0	162,4	142,3	138,6



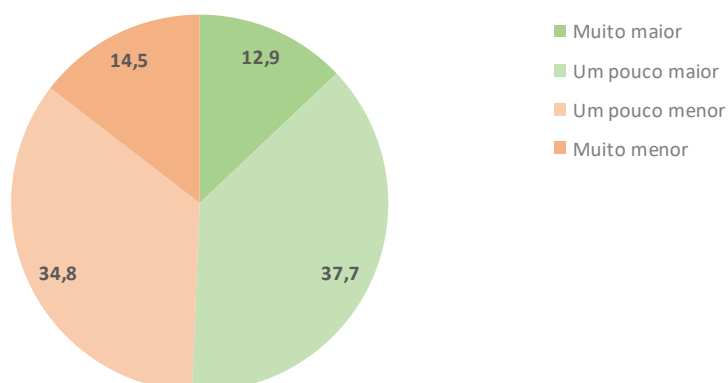
Expectativa de Contratação de Funcionários

Categoria	Total (%)	Por porte das empresas (%)		Por grupo de atividade (%)		
		Até 50 empregados	Mais de 50 empregados	Semiduráveis	Não duráveis	Duráveis
Aumentar muito	13,4	13,6	0,0	13,1	14,5	9,6
Aumentar pouco	55,0	54,5	80,8	65,6	45,2	60,6
Reduzir pouco	22,4	22,5	15,4	16,4	29,0	20,2
Reduzir muito	9,3	9,4	3,8	4,9	11,3	9,6
Índice	120,3	120,2	128,8	132,8	111,3	120,2



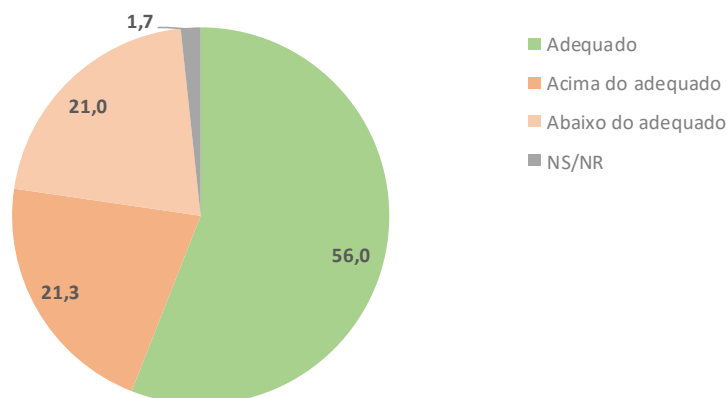
Nível de Investimento da Empresa

Categoria	Total (%)	Por porte das empresas (%)		Por grupo de atividade (%)		
		Até 50 empregados	Mais de 50 empregados	Semiduráveis	Não duráveis	Duráveis
Muito maior	12,9	12,8	18,6	9,8	17,7	12,3
Um pouco maior	37,7	37,7	40,7	45,1	38,7	32,8
Um pouco menor	34,8	35,0	27,1	34,6	26,3	40,0
Muito menor	14,5	14,6	13,6	10,5	17,2	14,9
Índice	99,8	99,6	111,9	104,6	106,7	93,8



Situação Atual dos Estoques

Categoria	Total (%)	Por porte das empresas (%)		Por grupo de atividade (%)		
		Até 50 empregados	Mais de 50 empregados	Semiduráveis	Não duráveis	Duráveis
Adequado	56,0	55,9	60,9	58,9	63,2	49,3
Acima do adequado	21,3	21,3	23,2	12,5	23,6	25,4
Abaixo do adequado	21,0	21,1	14,5	26,8	11,8	23,5
NS/NR	1,7	1,7	1,4	1,8	1,4	1,9
Índice	99,7	99,8	91,3	114,3	88,2	98,1



Aspectos Metodológicos

Introdução

A pesquisa do Índice de Confiança do Empresário do Comércio tem como objetivo produzir um indicador inédito com capacidade de medir, com a maior precisão possível, a percepção que os empresários do comércio têm sobre o nível atual e futuro de propensão a investir em curto e médio prazo. Em outras palavras, um indicador antecedente de vendas do comércio, a partir do ponto de vista dos empresários comerciais e não por uso de modelos econométricos, tornando-o uma ferramenta poderosa para o varejo, fabricantes, consultorias e instituições financeiras.

Este indicador poderá ser largamente utilizado pelo setor no seu planejamento de estoques e investimentos. Seu uso pode ser particularmente importante para o comércio varejista.

A metodologia adotada parte de um conjunto de perguntas qualitativas referentes: "a economia, ao setor comércio e as empresas". Estas perguntas qualitativas serão transformadas em um indicador que antecipe os resultados das Vendas do Comércio Varejista.

Por meio de uma transformação específica, cada pergunta (Pi) se transforma em um indicador quantitativo (Xi) variando entre 0 e 200 pontos, que é a variação da escala semântica. O índice 100 demarca a fronteira entre a avaliação de insatisfação e de satisfação dos empresários do comércio: abaixo de 100 pontos diz respeito à situação de pessimismo enquanto acima de 100 encontra-se a situação de otimismo.

População

Empresas comerciais localizadas no Município de PORTO ALEGRE.

Grandeza da Amostra

Para fixar a precisão do tamanho da amostra, admitiu-se que 95% das estimativas poderiam diferir do valor populacional desconhecido p por no máximo 3,5%, isto é, o valor absoluto d (erro amostral) assumiria no máximo valor igual a 0,035 sob o nível de confiança de 95%, para uma população constituída de empresas em potencial.

Preferiu-se adotar o valor antecipado para p igual a 0,50 com o objetivo de maximizar a variância populacional, obtendo-se maior aproximação para o valor da característica na população. Em outras palavras, fixou-se um maior tamanho da amostra para a precisão fixada.

Assim, o número mínimo de empresas a serem entrevistadas foi de 328, ou seja, com uma amostra de no mínimo 328 empresas, esperou-se que 95% dos intervalos de confiança estimados, com semi-amplitude máxima igual a 0,035, contivessem as verdadeiras frequências.

Período de coleta

A coleta dos dados é realizada sempre nos últimos dez dias do mês imediatamente anterior ao da divulgação da pesquisa. Assim, os dados do ICEC de dezembro/2023 foram coletados nos últimos dez dias do mês de novembro/2023.